

ПРОФЕССИИ

Как называется человек который ...?

Учит детей? — Учитель.

Строит дома?...
Красит стены?...

Чинит часы?...

Лечит людей?...

Вставляет стёкла?...

Носит багаж? ...

Лечит животных?...

Измени по образцу

От каких профессий произошли эти фамилии?

— Столяров — столяр.

— Плотников—...

-Поваров-...

— Сапожников —... -Гончаров-... -Портнов-...

— Кузнецов —...

— Конюхов —...

Сосчитай до пяти

Одно тонкое стекло — два тонких стекла...,

Одни сломанные часы —... Одна кирпичная стена-...Один подъёмный кран —...

Какое слово самое короткое?

Воспитатель, продавец, повар, водитель.

Носильщик, крановщик, маляр, учитель.

Врач, грузчик, ветеринар, строитель.

Собери предложения

Учительница, в, вошла, класс.

В, доме, новом, красят, маляры, стены.

Вставь в предложение пропущенное слово

Маляр... кистью. Хирург... операцию. Продавец... в магазине.

Повар ... еду.

Кончил дело — гуляй смело. Дело мастера боится.

Что не так?

Врач принимает больных в магазине.

Сапожник работает в часовой мастерской.

Сварщик вставляет стекла.

Измени по образцу

Груз — грузовой. Кирпич —... Строитель —... Высота — .. Бетон —...

Что общего и чем отличаются друг от друга?

Маляр и художник. Тракторист и водитель. Кирпич и бревно.

Скажи наоборот

Строить — ломать. Высокий —...

Чисто__...

Быстро —....

Как можно закончить предложение?

Рабочие привезли кирпич...

Водитель открыл багажник автомобиля ...

Милиционер громко засвистел, потому что...

Учительница весело рассмеялась из-за...

Если врач выписал лекарство ...


Подбери парное слово

Школа - учитель, детский сад-...(воспитатель)


Больница - врач, магазин -...(продавец)

Самолет — лётчик, корабль - (моряк /капитан).

Сколько писем сегодня нужно разнести почтальону?



Раздели слова на слоги, поставь знак ударения. Найди место согласного [з] и определи, твёрдый он или мягкий. Подпиши букву З под нужным кружком.



○○○○○



○○○○



○○○○○

Разгадай ребус по первым звукам слов и покажи стрелкой картинку-отгадку.



□





□



□



□



Напиши и прочитай

Напиши букву С (в клетке с точкой), потом — О, в конце — К.

□ □ □

Напиши букву О (в клетке с точкой), перед ней — С, после неё — М.


□ □ □

Напиши букву Р (в клетке с точкой), перед ней — О, перед О — Б.

□ □ □

В слове 4 буквы. Первая — О, последняя — А, перед А — Ц, после О — В.

□ □ □ □



Кубики

На каждом кубике — буквы одного слова, на каждой грани кубика — одна буква. Напиши в клетках внизу те буквы, которые не видны.




□ □ □



□ □ □



□ □ □



□ □ □